


















Tabella dei pesi in Kg/m, peso specifico 7,85 g/cm³

Ø o lato in mm				Ø o lato in mm				Ø o lato in mm				Ø o lato in mm				Ø o lato in mm			
1	0,006	0,008	0,007	9	0,499	0,636	0,551	24	3,520	4,481	3,885	40	9,776	12,56	10,88	60	21,99	-	-
1,50	0,014	0,018	0,015	9,50	0,556	0,709	0,641	25	3,819	4,863	4,216	41	10,28	13,20	11,43	62	23,47	-	-
2	0,025	0,031	0,027	10	0,617	0,785	0,680	26	4,131	5,259	4,560	42	10,78	13,85	12,00	64	25,01	-	-
2,50	0,039	0,049	0,042	11	0,746	0,950	0,823	27	4,455	5,672	4,917	43	11,30	14,52	12,57	65	25,88	-	-
3	0,055	0,071	0,061	12	0,880	1,120	0,971	28	4,791	6,100	5,288	44	11,83	15,20	13,16	66	26,60	-	-
3,50	0,076	0,096	0,083	13	1,033	1,315	1,140	29	5,139	6,543	5,673	45	12,37	15,90	13,77	68	28,24	-	-
4	0,099	0,126	0,109	14	1,198	1,525	1,322	30	5,499	7,002	6,071	46	12,93	16,61	14,39	70	30,00	-	-
4,50	0,125	0,159	0,138	15	1,375	1,751	1,518	31	5,872	7,544	6,459	47	13,51	17,34	15,02	72	31,66	-	-
5	0,154	0,196	0,170	16	1,564	1,992	1,727	32	6,257	8,038	6,907	48	14,08	18,09	15,67	73	32,50	-	-
5,50	0,187	0,237	0,206	17	1,766	2,248	1,949	33	6,654	8,549	7,319	49	14,70	18,85	16,32	74	33,44	-	-
6	0,222	0,283	0,245	18	1,980	2,521	2,185	34	7,064	9,075	7,859	50	15,28	19,63	17,00	75	34,45	-	-
6,50	0,261	0,332	0,287	19	2,202	2,809	2,435	35	7,485	9,620	8,328	52	16,51	-	-	76	35,38	-	-
7	0,302	0,385	0,333	20	2,444	3,112	2,698	36	7,919	10,17	8,811	54	17,81	-	-	78	37,15	-	-
7,50	0,347	0,442	0,382	21	2,695	3,442	2,975	37	8,365	10,75	9,307	55	18,60	-	-	80	39,15	-	-
8	0,395	0,502	0,435	22	2,957	3,726	3,265	38	8,823	11,34	9,817	56	19,15	-	-	85	44,54	-	-
8,50	0,446	0,567	0,491	23	3,232	4,116	3,568	39	9,294	11,94	10,34	58	20,55	-	-	90	49,60	-	-